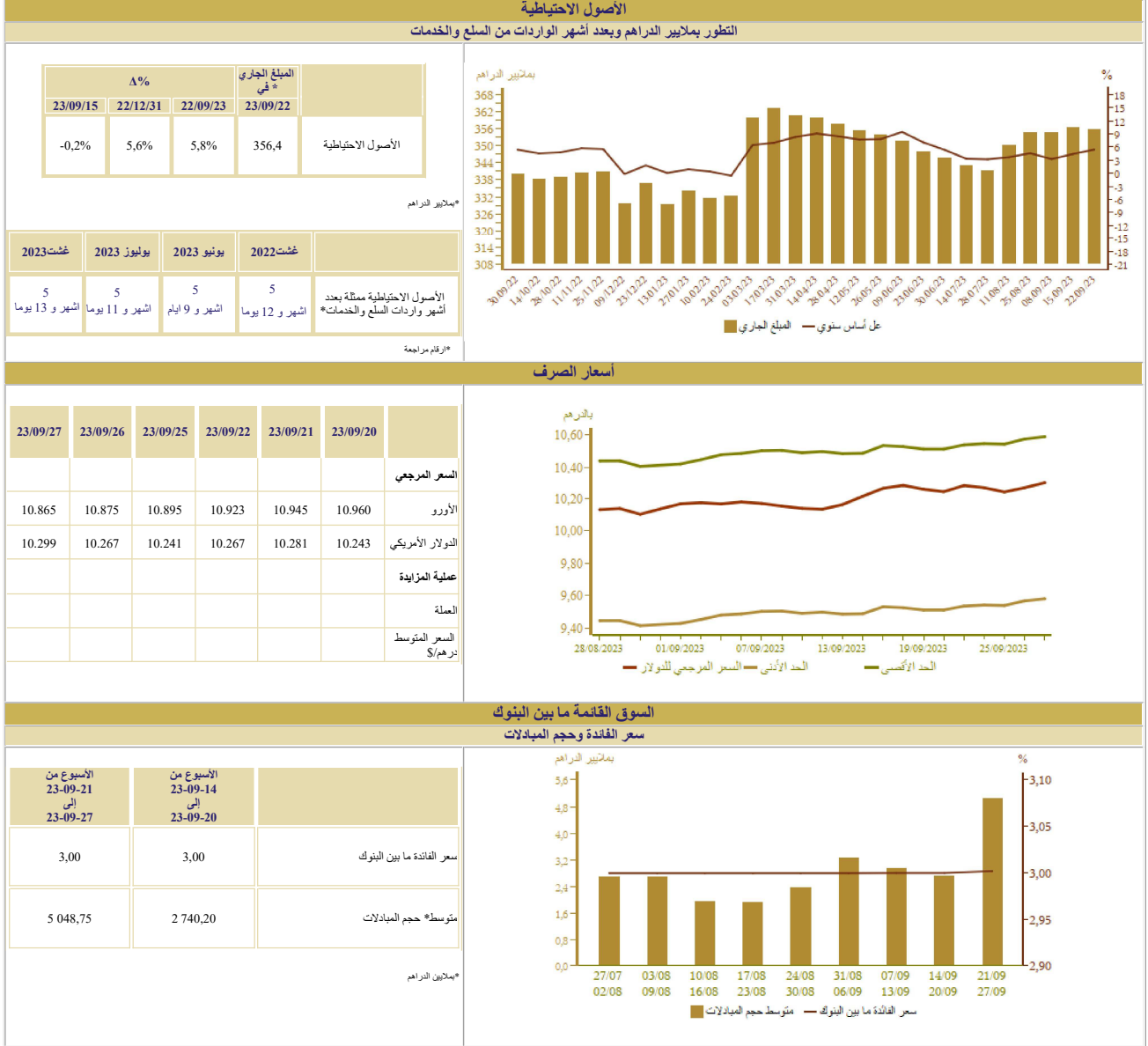


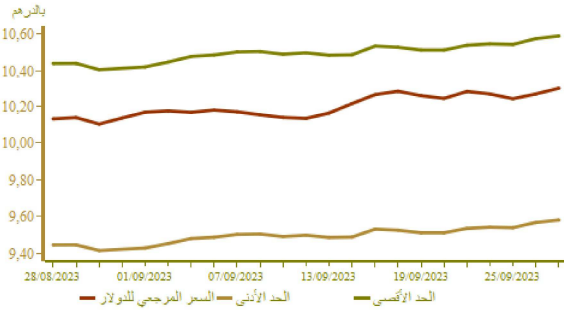
المؤشرات الأسبوعية

الأسبوع الممتد من 21 إلى 27 شتنبر 2023



أسعار الصرف

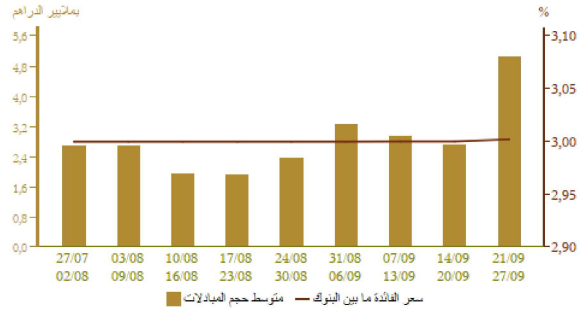
	23/09/27	23/09/26	23/09/25	23/09/22	23/09/21	23/09/20	
							السعر المرجعي
	10.865	10.875	10.895	10.923	10.945	10.960	الأورو
	10.299	10.267	10.241	10.267	10.281	10.243	الدولار الأمريكي
							عمليّة المزايدة
							العصّة
							السعر المتوسط درهم/€



السوق القائمة ما بين البنوك

سعر الفائدة وحجم المبادلات

	الأسبوع من 23-09-21 إلى 23-09-27	الأسبوع من 23-09-14 إلى 23-09-20	
	3,00	3,00	سعر الفائدة ما بين البنوك
	5 048,75	2 740,20	متوسط حجم المبادلات



السوق النقدية

تدخلات بنك المغرب

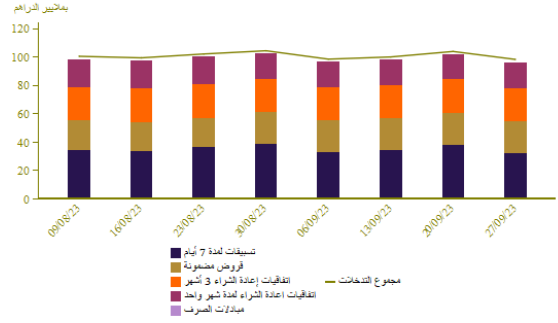
الأسبوع من 23-09-21 إلى 23-09-27	الأسبوع من 23-09-14 إلى 23-09-20	المبالغ بملايين الدراهم
98 296	103 912	- عمليات إعادة التمويل من بنك المغرب
97 732	103 912	بمبادرة من بنك المغرب
31 930	38 110	تسييفات لمدة 7 أيام
17 802	17 802	اتفاقيات إعادة الشراء لمدة شهر واحد
		مبادلات الصرف
23 467	23 467	اتفاقيات إعادة الشراء 3 أشهر
1 812	1 812	البرنامج المتمم لدعم وتمويل المقاولات
22 721	22 721	قروض مضمونة
564		بمبادرة من البنوك
564		تسييفات لمدة 24 ساعة
		تسييفات الإيداع لمدة 24 ساعة

- عمليات هيكلية

نتائج التسييفات لمدة 7 أيام بناء على طلب العروض 23/09/27 بملايين الدراهم

43 240

المبلغ المكتتب

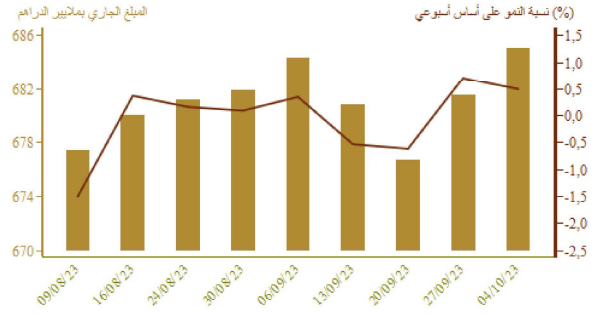


سوق الأذونات بالمزايدة

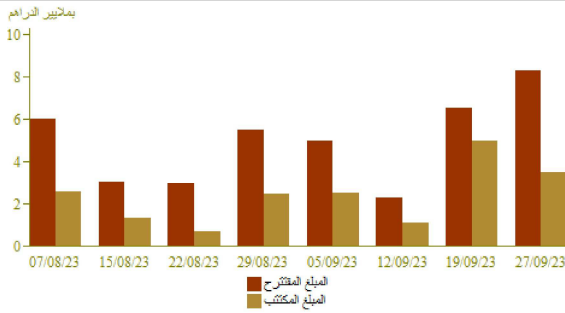
المبلغ الجاري لأذونات الخزينة

الأجل	التسديدات*	
	من 23-09-28 إلى 23-10-04	سعر القفدة
35 يوم		
45 يوم		
13 أسبوعا		
26 أسبوعا		
52 أسبوعا		
سنتان	500	2,07
5 سنوات		
10 سنوات	1 480	4,19
15 سنة		
20 سنة	730	4,92
30 سنة	760	5,39
المجموع	3 470	

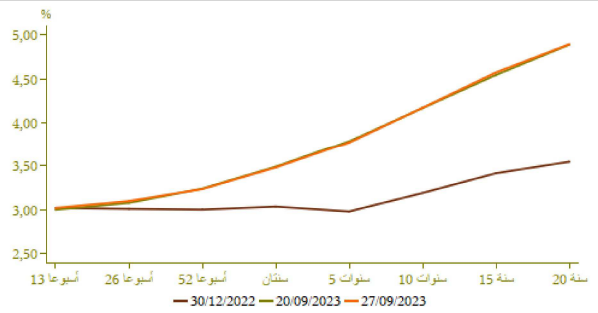
*ملايين الدراهم



نتائج عمليات المزايدة

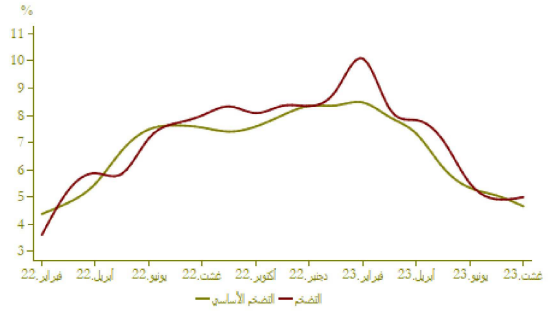


منحنى أسعار الفائدة في السوق الثانوية



التضخم

تطور التضخم على أساس سنوي (%)

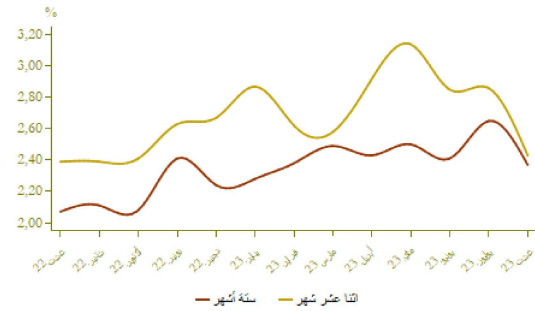


A (%)			
أغسطس 2023	يوليو 2023	أغسطس 2022	
5,0	4,9	0,3	*مؤشر أسعار الاستهلاك
4,7	5,1	-0,2	**مؤشر التضخم الأساسي

المصدر: (*) المتوفرة السامية للتخطيط
(**) بنك المغرب

أسعار الفائدة

أسعار الفائدة الدائنة (%)



التاريخ	التاريخ	التاريخ
أغسطس 2023	يوليو 2023	أغسطس 2022
2,98	1,51	الحسابات على الฝาก - سعر الفائدة الأدنى

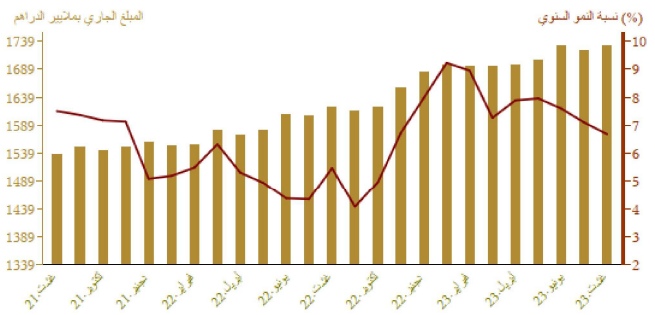
أسعار الفائدة (%)			
أغسطس 2023	يوليو 2023	يونيو 2023	
2,37	2,65	2,41	ودائع ستة أشهر
2,43	2,86	2,85	ودائع اثنا عشر شهرا

فصل 2023-2	فصل 2023-1	فصل 2022-4	أسعار الفائدة المدينة (%)	
5,26	5,03	4,50		المجموع
5,93	5,63	5,72		قروض للأفراد
4,64	4,36	4,32		قروض الإسكان
7,27	6,95	6,40		قروض الاستهلاك
5,22	4,98	4,30		قروض الشركات
				حسب الهدف الاقتصادي
5,28	4,98	4,19		تمويلات الخزينة
4,72	4,81	4,38		قروض التجهيز
5,54	5,37	5,61		قروض العقار
				حسب حجم الشركة
5,77	5,48	5,04		الشركات الصغيرة جدا والصغيرة والمتوسطة
5,01	4,79	4,19		الشركات الكبرى

المصدر: البيانات الواردة في البحث الفصلي التي يتجزء بنك المغرب لدى النظام البنكي

مجمعات النقد والتوظيفات السائلة

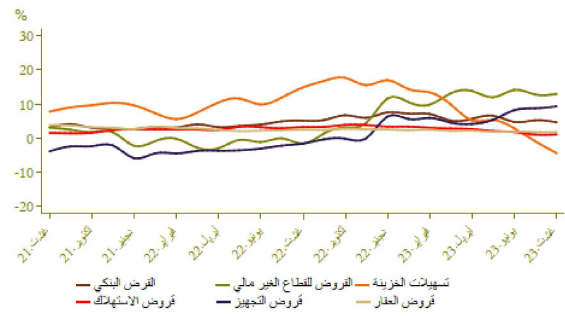
تطور المجموع م3



A (%)			المبلغ الجاري* في نهاية	
أغسطس 2023	يوليو 2023	أغسطس 2022	أغسطس 2023	
11,6	0,3	384,3		العملة الائتمانية
8,9	0,1	854,4		العملة الكافية
9,8	0,2	1 238,7		1 م
2,1	0,1	181,0		التوظيفات تحت الطلب م2-م1
8,7	0,1	1 419,8		2 م
-1,7	2,4	311,6		أصول نقدية أخرى م3-م2
6,7	0,5	1 731,3		3 م الكتلة النقدية
-1,8	0,8	819,0		مجمع التوظيفات السائلة
6,2	2,4	358,5		الأصول الاحتياطية
63,2	34,1	32,7		صافي الأصول الأجنبية لمؤسسات الإيداع الأخرى
8,3	4,4	325,6		الديون الصافية على الإدارة المركزية
3,9	-0,7	1 275,0		القروض المقدمة للاقتصاد

*بملابير الدرام

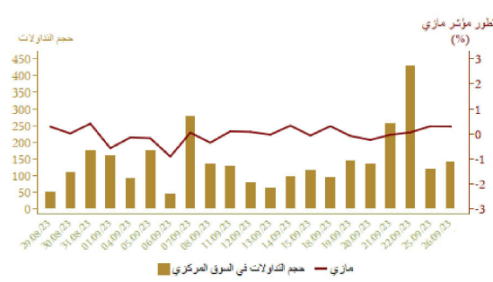
توزيع القرض البنكي حسب الغرض الاقتصادي				تطور القرض البنكي حسب الغرض الاقتصادي على أساس سنوي	
Δ (%)	نمبلغ الجاري* في نهاية				
	غشت 2023	غشت 2022		غشت 2023	
-4,5	-2,7	245,2	تمويلات الخزينة		
1,7	0,1	301,8	قرض المعار		
1,0	0,4	58,0	قرض الاستهلاك		
9,3	0,1	189,5	قرض التجهيز		
21,7	2,3	173,0	ديون مختلطة على الزبناء		
6,2	0,5	94,0	ديون معلقة الأداء		
4,6	-0,2	1 061,5	القرض البنكي		
2,5	-0,4	908,1	القرض للقطاع الغير مالي		



*بملايين الدراهم

مؤشرات بورصة القيم

تطور مؤشر مازي وحجم التداولات					
Δ %			الأسبوع		
23/09/26 22/12/30	23/09/26 23/08/25	23/09/26 23/09/20	من 23/09/21 إلى 23/09/26	من 23/09/14 إلى 23/09/20	
10,57	-0,38	0,69	11 853,84	11 772,24	مؤشر مازي نهاية الفترة
			239,05	118,95	الحجم* المتوسط لتداولات الأسبوع
8,51	-1,00	0,58	608 834,20	605 310,07	الرسملة* نهاية الفترة



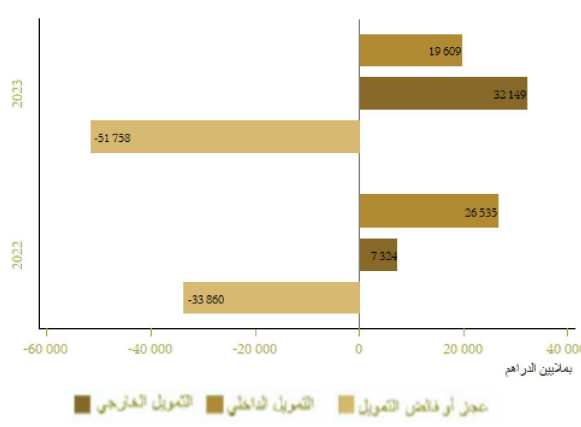
*بملايين الدراهم

المصدر: بورصة الباز البيضاء

المالية العمومية

وضعية الخزينة			تمويل الخزينة	
Δ(%)	يناير-غشت 2023	يناير-غشت 2022	بملايين الدراهم	
4,9	226 280	215 804	*المداخيل العادية	
3,8	197 235	189 943	منها الموارد الجبائية	
5,9	277 667	262 263	التنقلات الإجمالية	
10,4	257 995	233 670	التنقلات الإجمالية دون احتساب المقاصة	
-31,2	19 672	28 593	المقاصة	
6,6	198 844	186 496	التنقلات العادية دون احتساب المقاصة	
3,1	100 944	97 948	الأجور	
17,2	50 042	42 700	الملح والخدمات الأخرى	
7,5	25 123	23 381	فوائد الدين	
1,2	22 736	22 467	التحويلات للجماعات الترابية	
.	7 764	715	الرصيد العادي	
25,4	59 151	47 174	نقلات الاستثمار	
	9 811	16 208	رصيد الحسابات الخاصة للخزينة	
	-41 576	-30 251	قلض أو عجز الميزانية	
.	-16 454	-6 871	*الرصيد الأولي	
	-10 181	-3 608	تغير العمليات قيد الأداء	
	-51 758	-33 860	عجز أو قلض التمويل	
	32 149	7 324	التمويل الخارجي	
	19 609	26 535	التمويل الداخلي	

يناير-غشت

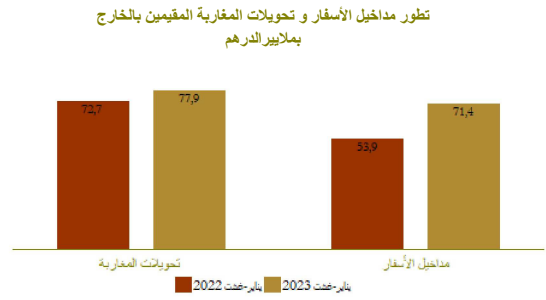
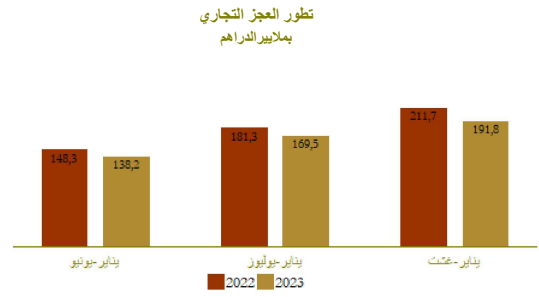


*مع احتساب الضريبة على القيمة المضافة للجماعات الترابية ودون احتساب موارد الفوسصة
**بملايين رصيدة الميزانية دون احتساب تكاليف فواتر الدينون
المصدر: وزارة الاقتصاد والمالية

الحسابات الخارجية

Δ (%)	المبالغ بملايين الدراهم		
	يناير-غشت 2023	يناير-غشت 2022	
0,2	280 019,0	279 511,0	الصادرات الإجمالية
-39,8	46 873,0	77 876,0	صادرات الفوسفات ومشتقاته
35,6	90 418,0	66 697,0	صادرات قطاع السيارات
-3,9	471 860,0	491 248,0	الواردات الإجمالية
16,6	104 281,0	89 429,0	مواد التجهيز
-22,6	79 469,0	102 694,0	واردات المواد الطاقية
14,1	105 248,0	92 226,0	السلع الاستهلاكية
-9,4	191 841,0	211 737,0	العجز التجاري الإجمالي
	59,3	56,9	نسبة (%) تغطية الصادرات للواردات
32,5	71 360,0	53 851,0	مداخل الأسفار
7,2	77 920,0	72 707,0	تحويلات المغاربة المقيمين بالخارج
-49,6	10 052,0	19 957,0	تدفقات الاستثمارات الأجنبية المباشرة الصافية

المصدر: مكتب الصرف



الحسابات الوطنية

تطور الناتج الداخلي الإجمالي على أساس سنوي

Δ (%)	بملايين الدراهم		
	فبراير-1 2023	فبراير-1 2022	
3,5	303,6	293,3	الناتج الداخلي الإجمالي بالأسعار المتسلسلة
6,9	29,3	27,4	القيمة المضافة للقطاع الفلاحي
3,2	242,9	235,4	القيمة المضافة للقطاع غير الفلاحي
8,9	347,5	319,2	الناتج الداخلي الإجمالي بالأسعار الجارية

المصدر: المندوبية السامية للتخطيط

